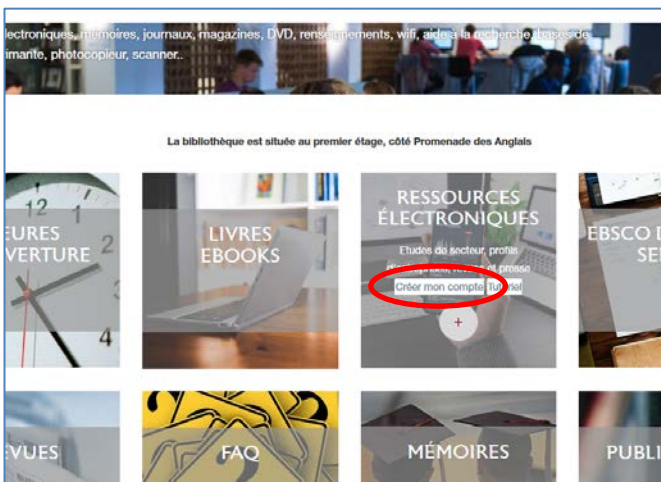
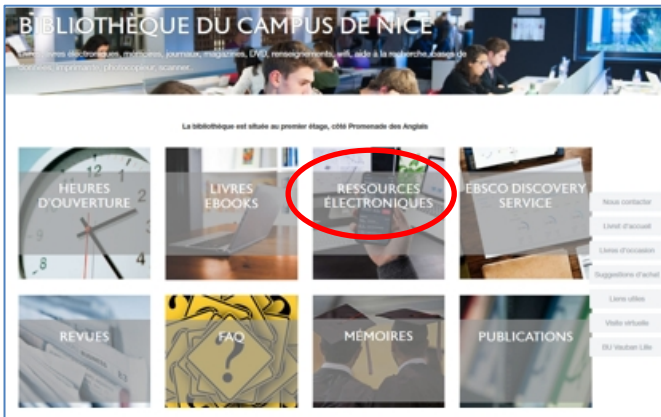


Comment s'inscrire aux Bases de données et livres électroniques ?

<https://my.edhec.edu>



- Passez la souris sur l'image **Ressources Electroniques** et cliquez sur **Créer mon compte**



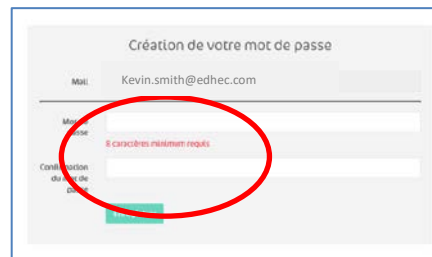
- Entrez votre email EDHEC



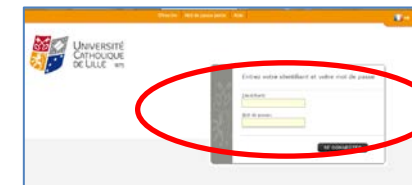
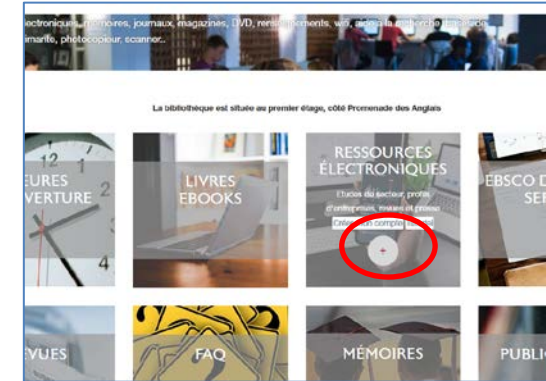
- Remplissez le formulaire



- Allez dans votre messagerie de l'école pour copier dans votre navigateur le lien reçu et choisir votre mot de passe.



- Cliquez pour accéder à l'une des bases [dans la liste](#) et identifiez-vous avec ce login



Ces codes servent aussi à accéder aux **livres électroniques** à partir de notre catalogue en ligne (Livres – ebooks)
 Sur My EDHEC > **Library**

